

# Gamme de coloris

Pour pallier les légères différences de coloris inhérentes à la cuisson et à la matière première nous vous recommandons de panacher les produits. Le rendu des coloris sur ces photos n'est pas contractuel et ne peut être complètement fidèle à la réalité. Pour confirmer votre choix notre service «Envoi échantillons» se tient à votre disposition.

## Tuiles de Couvert




Saintonge



Paysage




Vieux Saintonge




Pastel

## Tuiles de Courant à tenons




Rose

Vieilli  
(dessus et dessous)



Rose



Rouge



Site industriel de St Geours d'Auribat  
40380 St Geours d'Auribat  
Tél. 05 58 98 49 00 - Fax 05 58 98 96 85

[www.imerys-toiture.com](http://www.imerys-toiture.com)



Seuls les modèles de tuile identifiés par le logo NF ou le logo NFM sont conformes aux exigences du référentiel de la Marque NF Tuiles de Terre Cuite NF063.

Les caractéristiques certifiées par la marque NF sont l'aspect, les caractéristiques géométriques, la résistance à la rupture par flexion, l'imperméabilité (classe 1) et la résistance au gel (Méthode C pour les tuiles à emboîtement, glissement et Canal, Méthode E 150 cycles pour les tuiles plates) et la résistance au gel «climat de montagne» uniquement pour les modèles identifiés par le logo NFM.  
[www.marque-nf.com](http://www.marque-nf.com)

Toutes les Tuiles Imerys Terre Cuite sont conformes aux exigences de la norme NF EN 1304, et à la résistance au gel (Méthode E 150 cycles).



Ce produit a été fabriqué selon une organisation Qualité / Environnement, certifiée conforme par Afnor certification, aux normes ISO 9001 version 2000 et ISO 14001 version 2004.

Garantie  
**30 ans**



### Caractéristiques techniques

#### TUILES DE COUVERT

Longueur hors tout : ≈ 492 mm  
 Largeur haut : ≈ 142 mm  
 Largeur bas : ≈ 180 mm  
 Poids unitaire : ≈ 2,1 kg  
 Quantité par palette : 460 tuiles

#### TUILES DE COURANT A TENONS

Longueur hors tout : ≈ 492 mm  
 Largeur haut : ≈ 180 mm  
 Largeur bas : ≈ 142 mm  
 Poids unitaire : ≈ 2,1 kg  
 Quantité par palette : 260 tuiles


Largeur utile de 200 mm mini à 230 mm maxi

Nombre au m<sup>2</sup> (pour couvert seul. A multiplier par 2 pour couvert + courant) : au pureau de 342 mm (recouvr. = 150 mm) : ≈ 12,7 tuiles / m<sup>2</sup>

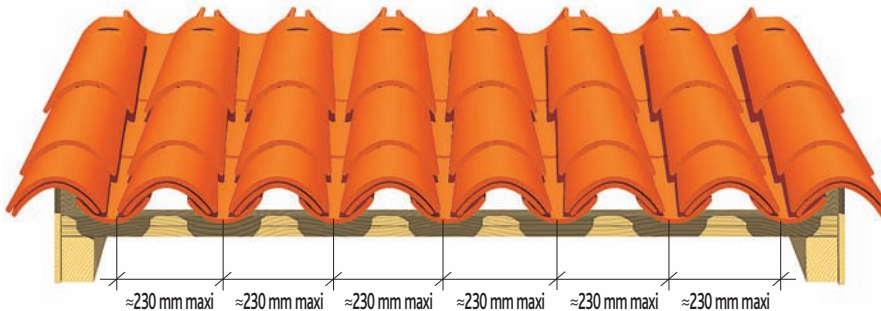
### Coupes transversales au niveau du liteau

#### Pose avec planches de rive, sans rive individuelle Pose sur support continu

Mise en oeuvre des tuiles Canal Gironde à Blocage et Canal à tenons Gironde à Blocage sur support continu. Le support continu peut-être en bois massif (planches, voliges, frises ...) panneaux contreplaqués, panneaux de particules, supports en maçonnerie. Se reporter au DTU 40.22 (art. 2,2)

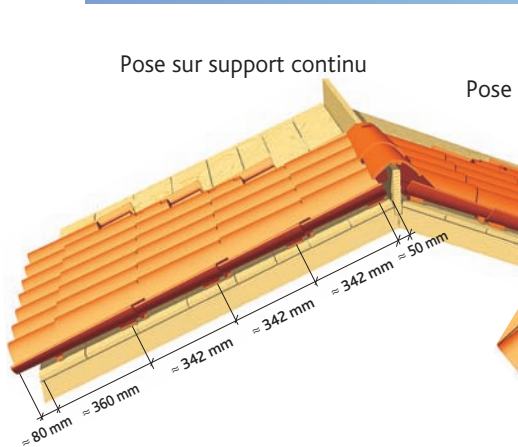


#### Pose sur liteaux

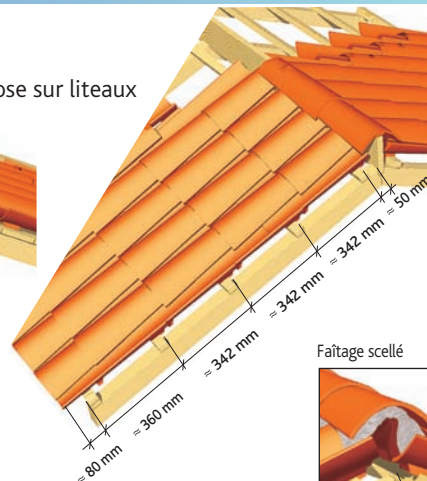


### Cotations

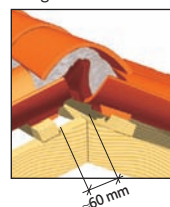
#### Pose sur support continu



#### Pose sur liteaux




#### Faîtage scellé



## Tuiles complémentaires


### Accessoires de plain pan



Tuile châtière Canal <sup>(1)</sup>  
 (section sans grille = 21 cm<sup>2</sup>)  
 Réf. 406.21

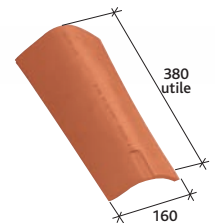
Tuile à douille Canal  
 ø 150 utile <sup>(1)</sup>  
 Réf. 450.32

### Acc. de rive



Bardelis droit 20 x 30  
 Réf. 1056

### Acc. de faîtage



Faîtière à sec sans emboîtement  
 (2,5 au ml)  
 Réf. 727

### Autres accessoires



Tuile en verre  
 Réf. VER 1N



Crochet Canal longueur 120 <sup>(3)</sup>  
 Réf. CRCAN.S120

	Largeur bas	Largeur haut	Longueur hors tout	Poids unitaire	Nombre au m <sup>2</sup>	DTU	Site de production
--	-------------	--------------	--------------------	----------------	--------------------------	-----	--------------------

Tuile de couvert Réf. 409

≈ 180 mm

≈ 142 mm

≈ 492 mm

≈ 2,1 kg

12,7

40-22

Saint Geours d'Auribat

Tuile de courant à tenons Réf. 459

≈ 142 mm

≈ 180 mm

≈ 492 mm

≈ 2,1 kg

12,7

40-22

Saint Geours d'Auribat

#### Zones géographiques d'application


Sites	Zone 1 < 200m		Zone 2 entre 200 et 500m		Zone 3 > 500m	
	PENTE (m/m)	RECOUVREMENT (m/m)	PENTE (m/m)	RECOUVREMENT (m/m)	PENTE (m/m)	RECOUVREMENT (m/m)
Protégé	0,24	140	0,27	150	0,30	150
Normal	0,27	150	0,30	160	0,33	160
Exposé	0,30	160	0,33	170	0,35	170

Tableaux des pentes minimales admissibles (exprimé en m/m - extrait du DTU 40-22).

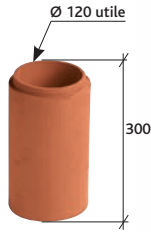
Ne s'applique pas aux tuiles Canal à Blocage qui ont un recouvrement fixe

Important : au delà de 12ml de projection horizontale contacter notre Hot Line.

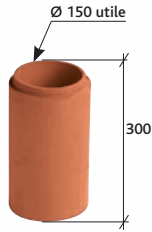
### Accessoires de rive



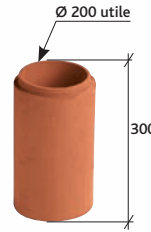
Lanterne ø 150 (section d'aération : 165 cm<sup>2</sup>)  
Réf. 1009




Tuyau ø 120 utile  
Réf. 1013



Tuyau ø 150 utile  
Réf. 1014

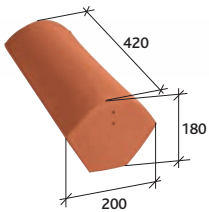


Tuyau ø 200 utile  
Réf. 1015

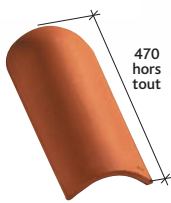


Bardelis "S" droit <sup>(2)</sup>  
Réf. 1052

Bardelis "S" gauche <sup>(2)</sup>  
Réf. 1053



About de faitière à sec grande ouverture Réf. 826  
petite ouverture Réf. 827



About d'arrêtier Canal <sup>(2)</sup>  
Réf. 868



Rencontre porte poinçon plat 3 ou 4 ouvertures rondes  
Réf. 937 ou Réf. 938



Poinçon pomme de pin sud  
Réf. 986



Poinçon pointe élanécée sud  
Réf. 987




Crochet Canal longueur 140 <sup>(3)</sup>  
Réf. CRCAN.S140



Crochet Canal longueur 150 <sup>(3)</sup>  
Réf. CRCAN.S150




Crochet Canal longueur 160 <sup>(3)</sup>  
Réf. CRCAN.S160



Crochet Canal longueur 170 <sup>(3)</sup>  
Réf. CRCAN.S170



Crochet long à oeil cambré 53 cm inox <sup>(3)</sup>  
Réf. CRCAN.S30



Crochet long à oeil cambré 55 cm inox <sup>(3)</sup>  
Réf. CRCAN.S50

### Tuile à énergie solaire



Tuile photovoltaïque  
Réf. PH FOG 13

Contactez notre hotline pour mise en oeuvre spécifique / S'adapte avec une étanchéité complémentaire

(1) Accessoire commun aux modèles Charentaise et Gironde 50  
(2) Non disponible dans tous les coloris  
(3) Produit de revente